



Raport Roczny

Spółeczna Odpowiedzialność Biznesu
w ESBANKU Banku Spółdzielczym

Dziękując za Państwa zaufanie, deklarujemy stałe zaangażowanie w realizację hasła „jesteśmy najbliżej” i zapraszamy do dalszej, efektywnej współpracy.

Szanowni Państwo,

Raportem Rocznym, który oddajemy w Państwa ręce, podsumowujemy kolejny etap stabilnego rozwoju ESBANKU Banku Spółdzielczego. Za nami rok wyjątkowej pracy i odważnych decyzji, niezbędnych do realizacji wizji, misji i strategicznych założeń Banku.

W 2017 r. naszym priorytetem niezmiennie było wychodzenie naprzeciw potrzebom Klientów, przy jednoczesnym wzmacnianiu efektywności oraz bezpieczeństwa działania. Funkcjonując w sytuacji niskich stóp procentowych, wysokich wymogów nadzorczych i dyscypliny budżetowej, osiągnęliśmy ambitne cele. Wzrost sumy bilansowej, kapitału własnego, a także stanowiący dowód zaufania naszych Klientów wzrost depozytów – to tylko część powodów do zadowolenia.

Rok 2017 roku to także dwie nagrody, które pokazują, że nasze zaangażowanie w społeczny i gospodarczy rozwój regionu, w którym działamy, jest zauważane i doceniane. W czerwcu, podczas I Radomszczańskiego Forum Przedsiębiorczości, gdzie zaprezentowaliśmy działania z obszaru społecznej odpowiedzialności biznesu jako przykład dobrych praktyk, otrzymaliśmy Nagrodę Specjalną Regionalnej Izby Przemysłowo-Handlowej w Radomsku za konsekwentne wdrażanie Strategii Społecznej Odpowiedzialności Biznesu i znajomość lokalnego rynku. W grudniu Bank Gospodarstwa Krajowego, z którym współpracujemy w działaniach na rzecz sektora MŚP, przyznał nam natomiast Nagrodę Lidera Sprzedaży Gwarancji de minimis wśród Banków Spółdzielczych.

Solidne wyniki i osiągnięcia z 2017 roku przyczyniły się do ugruntowania silnej pozycji Banku, który na lokalnym rynku usług finansowych w nowoczesny sposób rozwija tradycję polskiej bankowości spółdzielczej, wzmacniając jednocześnie potencjał

List od Prezesa

Spółdzielczej Grupy Bankowej, do której przynależy. Współpraca w ramach SGB, w tym rozwój w minionym roku wspólnej oferty dla Klientów, jak Konto za Złotówkę czy Karta Kibica Visa Electron payWave SKRA, to nie tylko wsparcie biznesu i nowoczesności działania naszego Banku, ale i praktyczna realizacja spółdzielczych wartości. Jej rozwinieniem jest nasze aktywne uczestnictwo w Spółdzielczym Systemie Ochrony SGB, który gwarantuje wzajemną pomoc oraz ochronę interesów ekonomicznych banków członkowskich.

Niezmiennie misją naszego Banku jest być najbliższym doradcą, wspierającym aktywność oraz rozwój lokalnych firm i społeczności. Misję tę realizujemy każdego dnia poprzez bliskie relacje z lokalną społecznością – oferowanie produktów i usług bankowych na wysokim poziomie zarówno w większych miastach, jak w miejscowościach gminnych, za sprawą działań społecznych, a także promocji wartości spółdzielcze takich jak współdziałanie i wsparcie dla potrzebujących.

Dziękując za Państwa zaufanie, deklarujemy stałe zaangażowanie w realizację hasła „jesteśmy najbliżej” i zapraszamy do dalszej, efektywnej współpracy.

Z wyrazami szacunku

Jacek Zacharewicz

Prezes Zarządu ESBANKU Banku Spółdzielczego

Władze Banku

Skład Rady Nadzorczej ESBANKU Banku Spółdzielczego na dzień 31.12.2017 r.

Przewodniczący Rady
Krzysztof Kwiecień
Wiceprzewodniczący Rady
Błażej Barda
Sekretarz Rady
Janina Mokrzyńska

Członkowie
Jolanta Kołodziejczyk
Grzegorz Gryber
Daniel Kowalski
Arkadiusz Mielczarek
Edward Ostrowski
Wojciech Sokoliński

Skład Zarządu ESBANKU Banku Spółdzielczego

Wiceprezes Zarządu
– pion finansowo-organizacyjny
Tomasz Kotlewski

Wiceprezes Zarządu
– pion wsparcia biznesu
Paweł Braszczyński

Prezes Zarządu
– pion zarządczy
Jacek Zacharewicz



Nasze wartości

ESBANK Bank Spółdzielczy to lokalna instytucja finansowa o radomszczańskich korzeniach i z wyłącznie polskim kapitałem, która działa nieprzerwanie od 1925 roku, z sukcesem łącząc tradycję polskiej bankowości spółdzielczej z nowoczesnością.

Wizja ESBANKU Banku Spółdzielczego oparta jest o trzy podstawowe wartości: Siłę, Solidność i Stabilność. Stanowią one fundament naszej współpracy z Klientami, Udziałowcami, Obligatariuszami i lokalną społecznością, a symbolizuje je występujący w logo Banku dąb.

SIŁA

Rozbudowana korona drzewa stanowi o jego sile. Siłę naszego Banku stanowią bliskie relacje z Klientami i lokalność działania. Znamy i rozumiemy potrzeby naszych Klientów oraz ich najbliższego otoczenia, wychodzimy naprzeciw ich oczekiwaniom, pomagamy realizować ich plany oraz rozwiązywać problemy.

SOLIDNOŚĆ

O solidności drzewa świadczy potężny pień. Na solidność naszego Banku wpływają profesjonalizm w działaniu, rzetelność i uczciwość. Dbamy o przejrzyste zasady współpracy i satysfakcję naszych Klientów poprzez rozwój kompetencji oraz dbałość o jakość obsługi.

STABILNOŚĆ

Mocne korzenie i pewna podstawa zapewniają stabilność drzewa. O naszej stabilności decydują wyłącznie polski kapitał, tradycja polskiej spółdzielczości i wsparcie Spółdzielczej Grupy Bankowej. Swoim Klientom dajemy poczucie bezpieczeństwa, działamy odpowiedzialnie i w poszanowaniu wartości zrównoważonego rozwoju.





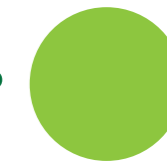
Nasza misja

ESBANK Bank Spółdzielczy jest najbliższym i zaufanym partnerem finansowym swoich Klientów, wspierającym aktywność mieszkańców oraz rozwój lokalnych firm i społeczności.

Deklaracja misji to zobowiązanie, które przyświeca Radzie Nadzorczej, Zarządowi oraz wszystkim Pracownikom ESBANKU Banku Spółdzielczego nie tylko w działalności biznesowej, opartej na budowaniu trwałych i pozytywnych relacji z Klientami. To także odpowiedzialność za wpływ działalności Banku na społeczeństwo i środowisko.



Nasze cele



ESBANK Bank Spółdzielczy wypełnia swoją misję poprzez realizację Strategii działania oraz spójnej z nią Strategii Społecznej Odpowiedzialności Biznesu, która obejmuje 4 obszary aktywności i zainteresowania Banku. Strategiczne cele Banku wychodzą naprzeciw potrzebom Interesariuszy i determinują zaangażowanie w budowanie kapitału społecznego w lokalnym środowisku.



Obszar relacji z Klientami:
Budowanie pozytywnych i trwałych relacji z Klientami Banku.



Obszar zaangażowania społecznego:
Aktywizacja i rozwój lokalnych społeczności.



Obszar ochrony środowiska:
Minimalizowanie negatywnego wpływu Banku i jego Klientów na środowisko naturalne.



Obszar stosunków pracy:
Wzrost wiedzy, umiejętności oraz zaangażowania Pracowników Banku w rozwój firmy.

Nasze sukcesy

ESBANK Bank Spółdzielczy, jako lokalna, społecznie odpowiedzialna firma, na terenie swojego działania aktywnie wspiera społeczny i gospodarczy rozwój lokalnego środowiska. To zaangażowanie przełożyło się w 2017 roku na dwa wyjątkowe wyróżnienia.

Podczas I Radomszczańskiego Forum Przedsiębiorczości 23 czerwca 2017 r. Bank otrzymał Nagrodę Specjalną Regionalnej Izby Przemysłowo-Handlowej w Radomsku „za konsekwentne wdrażanie strategii CSR i opierającą się na ponad 90-letnim doświadczeniu znajomość lokalnego rynku”. Wyróżnienie podczas gali odebrał Wiceprezes Zarządu, Paweł Braszczyński (na zdjęciu obok).

Konferencja pn. „Gwarancje BGK na rzecz odpowiedzialnego rozwoju MŚP”, która odbyła się 4 grudnia 2017 r. w Warszawie, stała się dla Banku Gospodarstwa Krajowego okazją do podziękowania za współpracę, a także uhonorowania 5 z 21 banków, uczestniczących w programie gwarancji de minimis (PLD) dla firm, które w najwyższym stopniu oddziaływały na osiągnięte wyniki. W zaszczytnym gronie znalazł się ESBANK Bank Spółdzielczy, a Prezes Zarządu Jacek Zacharewicz odebrał Nagrodę Lidera Sprzedaży Gwarancji de minimis wśród Banków Spółdzielczych.



Wartości spółdzielcze w praktyce



W czerwcu 2017 r. ESBANK Bank Spółdzielczy w wyjątkowy sposób włączył się na szczeblu lokalnym do świętowania ogólnopolskiego Święta Spółdzielczości Bankowej. By pokazać realizację idei polskich banków spółdzielczych w praktyce, Bank objął swym Mecenatem akcję charytatywną „Walka Życia – 60 dni – 60 maratonów – 60 walk”. Organizator akcji, radomszczanin Jakub Kacprzak (na zdjęciu obok), sportowiec i społecznik, przez 2 miesiące okrążył na własnych nogach Polskę. Łącząc bieganie ze sparingami bokserskimi, jednocześnie zachęcał innych do współ-

nego pomagania Rafałowi z Radomska poprzez finansowe wsparcie jego rehabilitacji po przebytych udarze mózgu. ESBANK Bank Spółdzielczy sfinansował wyprawę, dostrzegając w niezwykłym wyczynie Kubie wartości Banku – Siłę, Solidność i Stabilność – oraz promowanie wartości bliskich sektorowi banków spółdzielczych, takich jak współdziałanie i wspieranie potrzebujących. Podczas sierpniowego finału akcji Bank dodatkowo wspomógł zbiórkę crowdfundingową, w ramach której Kubie udało się zebrać w sumie ponad 21 tys. zł na leczenie Rafała.

Działamy i wspieramy lokalnie

ESBANK Bank Spółdzielczy, zgodnie z misją polskich banków spółdzielczych, swoją Strategią Społecznej Odpowiedzialności Biznesu i hasłem „jesteśmy najbliżej”, wspiera aktywizację oraz wszechstronny rozwój lokalnych społeczności. Dzięki działaniom dobroczynnym, sponsoringowym, a także poprzez pomoc organizacyjną, akcentuje swoją bliskość oraz zaangażowanie w liczne inicjatywy kulturalne, sportowe i edukacyjne, spójne z wartościami spółdzielczymi oraz celami społecznymi Banku. Ważnym elementem działań CSR

Banku jest edukacja ekonomiczna Klientów i mieszkańców terenu jego działania. Za sprawą Szkolnych Kas Oszczędności ESBANK Bank Spółdzielczy współpracuje z lokalnymi szkołami w praktycznym nauczaniu zarządzania pieniędzmi już od najmłodszych lat. Od 2014 r. Bank uczestniczy też w ogólnopolskim Projekcie Fundacji Warszawski Instytut Bankowości „BAKCYL – Bankowcy dla Edukacji Finansowej Młodzieży”, który stanowi przykład społecznie odpowiedzialnego współdziałania sektora na rzecz podniesienia poziomu wiedzy finansowej młodego pokolenia Polaków. W 2017 r. Bank angażował się także w promowanie wśród seniorów nowoczesnego, świadomego oraz bezpiecznego korzystania z produktów i usług bankowych.

W 2017 roku ESBANK Bank Spółdzielczy wsparł ponad 70 oddolnych inicjatyw lokalnych. Wśród nich były m.in.:

- sponsoring Radomszczańskiej Akademii Piłkarskiej (zdjęcie na str. 8), UKS „RAP” Radomsko, MKS „JUNAK” Radomsko, wsparcie Fundacji Aktywności Fizycznej, sekcji tenisa stołowego UMLKS Radomsko, siatkarki LKS „START” Lgota Wlk.,
- wydarzenia sportowe – VII Ogólnopolski Turniej Piłki Nożnej U8 ESBANK CUP, IX Turniej Koszykówki 3-osobowej ESBANK Streetballmania, XIV Turniej Tenisa Ziemnego o Puchar Prezesa ESBANKU,
- wydarzenia kulturalne – XII Dni Kina, Majówka w Bibliotece, XXII Festiwal Piosenki dla Przedszkolaka, XV Międzyośrodkowy Konkurs Artystyczny „Nie święci garnki lepią, nie świeci śpiewają i wiersze klepią”,

- szkolne konkursy – VIII edycja „Bądź Przedsiębiorczy – wypromuj firmę i zawód”, XIII edycja Konkursu Matematycznego dla uczniów klas VI „Olimpijskie potyczki matematyczne”, V edycja Konkursu Wiedzy Przyrodniczej „Środowisko, przyroda, człowiek”,
- wspólne ze Spółdzielczą Grupą Bankową wsparcie XIII Międzynarodowego Festiwalu Chóralnego „WSCHÓD - ZACHÓD - ZBLIŻENIA” oraz XXXII Ogólnopolskiego Harcerskiego Festiwalu Artystycznego „OPAL” (zdjęcie obok).



Nasza siła

Rok 2017 w liczbach*



* dane na dzień 31.12.2017 r.
lub za okres 1.01.-31.12.2017 r.

Bilans – aktywa

AKTYWA	Stan na koniec	
	31.12.2017 r.	31.12.2016 r.
I Kasa, operacje z Bankiem Centralnym	12 674 870,39	12 382 548,99
1. W rachunku bieżącym	12 674 870,39	12 382 548,99
2. Rezerwa obowiązkowa	0,00	0,00
3. Inne środki	0,00	0,00
II Dłużne papiery wartościowe uprawnione do redyskontowania w Banku Centralnym	0,00	0,00
III Należności od sektora finansowego	269 798 966,01	224 507 572,97
1. W rachunku bieżącym	70 861 097,04	57 130 903,81
2. Terminowe	198 937 868,97	167 376 669,16
IV Należności od sektora niefinansowego	365 847 864,69	366 335 209,80
1. W rachunku bieżącym	28 787 543,75	34 264 552,56
2. Terminowe	337 060 320,94	332 070 657,24
V Należności od sektora budżetowego	22 708 718,09	26 450 130,74
1. W rachunku bieżącym	106,41	0,00
2. Terminowe	22 708 611,68	26 450 130,74
VI Należności z tytułu zakupionych papierów wartościowych z otrzymanym przyrzeczeniem odkupu	0,00	0,00
VII Dłużne papiery wartościowe	0,00	39 990 000,00
1. Banków	0,00	39 990 000,00
2. Budżetu Państwa i budżetów terenowych	0,00	0,00
3. Pozostałe	0,00	0,00
VIII Udziały lub akcje w jednostkach zależnych	0,00	0,00
1. W instytucjach finansowych	0,00	0,00
2. W pozostałych jednostkach	0,00	0,00
IX Udziały lub akcje w jednostkach współzależnych	0,00	0,00
1. W instytucjach finansowych	0,00	0,00
2. W pozostałych jednostkach	0,00	0,00
X Udziały lub akcje w jednostkach stowarzyszonych	0,00	0,00
1. W instytucjach finansowych	0,00	0,00
2. W pozostałych jednostkach	0,00	0,00
XI Udziały lub akcje w innych jednostkach	9 758 200,00	9 069 700,00
1. W instytucjach finansowych	4 917 700,00	4 230 200,00
2. W pozostałych jednostkach	4 840 500,00	4 839 500,00
XII Pozostałe papiery wartościowe i inne aktywa finansowe	7 959 439,98	7 516 318,11
XIII Wartości niematerialne i prawne, w tym:	118 967,39	150 421,91
- wartość firmy		
XIV Rzeczowe aktywa trwałe	22 345 502,73	23 382 457,75
XV Inne aktywa	230 044,20	875 255,83
1. Przejęte aktywa - do zbycia	0,00	231 266,67
2. Pozostałe	230 044,20	643 989,16
XVI Rozliczenia międzyokresowe	1 121 005,88	1 033 525,53
1. Aktywa z tytułu odroczonego podatku dochodowego	889 551,00	824 435,00
2. Pozostałe rozliczenia międzyokresowe	231 454,88	209 090,53
XVII Należne wpłaty na kapitał (Fundusz) podstawowy	27 966,97	85 062,86
XVIII Akcje własne	0,00	0,00
AKTYWA RAZEM	712 591 546,33	711 778 204,49


Bilans - pasywa

PASywa	Stan na koniec	
	31.12.2017 r.	31.12.2016 r.
I Zobowiązania wobec Banku Centralnego	0,00	0,00
II Zobowiązania wobec sektora finansowego	5 194 207,26	5 748 414,46
1. W rachunku bieżącym	258 453,64	291 343,56
2. Terminowe	4 935 753,62	5 457 070,90
III Zobowiązania wobec sektora niefinansowego	588 742 140,62	563 074 399,46
1. Rachunki oszczędnościowe, w tym:	463 952 334,90	436 012 386,91
a) bieżące	226 772 774,10	210 955 155,49
b) terminowe	237 179 560,80	225 057 231,42
2. Pozostałe, w tym:	124 789 805,72	127 062 012,55
a) bieżące	90 860 187,41	84 685 532,82
b) terminowe	33 929 618,31	42 376 479,73
IV Zobowiązania wobec sektora budżetowego	43 740 775,71	66 298 419,32
1. Bieżące	28 372 860,63	50 083 993,77
2. Terminowe	15 367 915,08	16 214 425,55
V Zobowiązania z tytułu sprzedanych papierów wartościowych z udzielonym przyrzeczeniem odkupu	0,00	0,00
VI Zobowiązania z tytułu emisji dłużnych papierów wartościowych	10 131 800,00	10 131 050,00
VII Inne zobowiązania z tytułu instrumentów finansowych	0,00	0,00
VIII Fundusze specjalne i inne zobowiązania	8 703 702,64	9 955 535,68
IX Koszty i przychody rozliczane w czasie	502 908,71	2 175 970,51
1. Rozliczenia międzyokresowe kosztów	0,00	0,00
2. Ujemna wartość firmy	0,00	0,00
3. Pozostałe rozliczenia międzyokresowe przychodów	502 908,71	2 175 970,51
X Rezerwy	2 315 727,48	1 099 435,71
1. Rezerwa z tytułu odroczonego podatku dochodowego	1 134 866,00	307 583,00
2. Pozostałe rezerwy	1 180 861,48	791 852,71
XI Zobowiązania podporządkowane	2 200 000,00	7 200 000,00
XII Kapitał (fundusz) podstawowy	8 784 269,45	8 840 520,92
XIII Kapitał (fundusz) zapasowy	34 577 269,69	32 727 966,99
XIV Kapitał (fundusz) z aktualizacji wyceny	2 295 150,70	1 977 188,74
XV Pozostałe kapitały (fundusze) rezerwowe	700 000,00	700 000,00
1. Fundusz ogólnego ryzyka bankowego	700 000,00	700 000,00
2. Pozostałe	0,00	0,00
XVI Zysk (strata) z lat ubiegłych	685 911,70	-4 076 089,47
XVII Zysk (strata) netto	4 017 682,37	5 925 392,17
XVIII Odpisy z zysku netto w ciągu roku obrotowego (wielkość ujemna)	0,00	0,00
PASYWA RAZEM	712 591 546,33	711 778 204,49



Rachunek zysków i strat

TREŚĆ INFORMACJI	Stan za okres	
	01.01-31.12.2017 r.	01.01-31.12.2016 r.
I Przychody z tytułu odsetek	26 681 395,53	25 573 440,17
1. Od sektora finansowego	4 048 204,39	2 943 820,37
2. Od sektora niefinansowego	21 819 583,77	21 414 605,77
3. Od sektora budżetowego	791 952,37	568 818,49
4. Z papierów wartościowych o stałej kwocie dochodu	21 655,00	646 195,54
II Koszty odsetek	5 808 838,32	6 137 507,36
1. Od sektora finansowego	357 743,74	526 336,91
2. Od sektora niefinansowego	4 841 834,65	4 786 068,70
3. Od sektora budżetowego	609 259,93	825 101,75
III Wynik z tytułu odsetek (I - II)	20 872 557,21	19 435 932,81
IV Przychody z tytułu prowizji	5 294 149,11	5 893 637,53
V Koszty prowizji	209 553,42	261 345,66
VI Wynik z tytułu prowizji (IV - V)	5 084 595,69	5 632 291,87
VII Przychody z udziałów lub akcji, pozostałych papierów wartościowych i innych instrumentów finansowych, o zmiennej kwocie dochodu	0,00	104 801,69
1. Od jednostek zależnych	0,00	0,00
2. Od jednostek współzależnych	0,00	0,00
3. Od jednostek stowarzyszonych	0,00	0,00
4. Od pozostałych jednostek	0,00	104 801,69
VIII Wynik operacji finansowych	-480 900,00	1 963 966,43
1. Papierami wartościowymi i innymi instrumentami finansowymi	0,00	0,00
2. Pozostałych	-480 900,00	1 963 966,43
IX Wynik z pozycji wymiany	184 760,62	208 290,23
X Wynik działalności bankowej	25 661 013,52	27 345 283,03
XI Pozostałe przychody operacyjne	1 799 601,68	2 829 345,01
XII Pozostałe koszty operacyjne	636 005,75	793 794,31
XIII Koszty działania banku	17 806 860,86	17 133 450,65
1. Wynagrodzenia	9 198 169,63	7 927 725,62
2. Ubezpieczenia inne świadczenia	2 032 720,92	1 800 938,93
3. Inne	6 575 970,31	7 404 786,10
XIV Amortyzacja środków trwałych oraz wartości niematerialnych i prawnych	1 118 213,08	1 226 791,64
XV Odpisy na rezerwy i aktualizacja wartości	5 719 984,04	6 940 024,74
1. Odpisy na rezerwy celowe i na ogólne ryzyko bankowe	5 639 728,69	6 867 301,02
2. Aktualizacja wartości aktywów finansowych	80 255,35	72 723,72
XVI Rozwiązanie rezerw i aktualizacja wartości	3 362 479,90	2 968 187,47
1. Rozwiązanie rezerw celowych i rezerw na ogólne ryzyko bankowe	3 231 648,64	2 910 074,65
2. Aktualizacja wartości aktywów finansowych	130 831,26	58 112,82
XVII Różnica wartości rezerw i aktualizacji (XV - XVI)	2 357 504,14	3 971 837,27
XVIII Wynik działalności operacyjnej	5 542 031,37	7 048 754,17
XIX Wynik operacji nadzwyczajnych	0,00	0,00
1. Zyski nadzwyczajne	0,00	0,00
2. Straty nadzwyczajne	0,00	0,00
XX Zysk (strata) brutto	5 542 031,37	7 048 754,17
XXI Podatek dochodowy	1 524 349,00	1 123 362,00
XXII Pozostałe obowiązkowe zmniejszenie zysku (zwiększenie straty)	0,00	0,00
XXIII Zysk (strata) netto	4 017 682,37	5 925 392,17



Aktualna struktura terytorialna

Biuro Główne

- Radomsko
ul. Tysiąclecia 4
tel. 44 744 10 00
fax 44 744 10 01

Region nr I

- Radomsko, ul. Tysiąclecia 4,
tel. 44 744 10 91
- Radomsko, ul. Krasickiego 5,
tel. 44 744 10 75
- Radomsko, ul. L. Czarnego 23,
tel. 44 744 10 81
- Radomsko, ul. Brzeźnicka 38,
44 744 10 85
- Radomsko, ul. Reymonta 6,
tel. 44 744 10 87
- Radomsko, ul. Sierakowskiego 11,
tel. 44 744 10 56

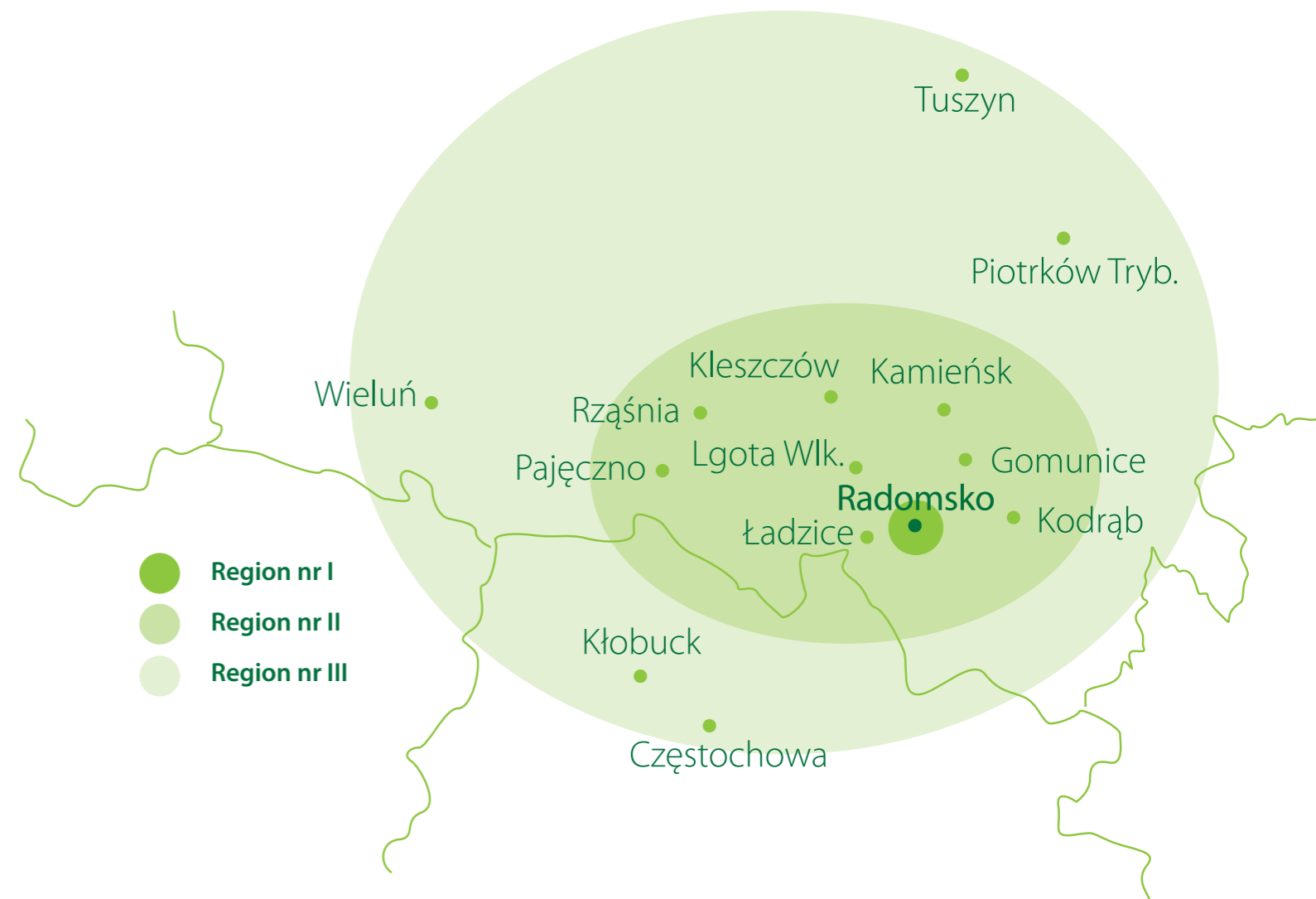
Region nr II

- Gomunice, ul. Krasińskiego 37,
tel. 44 744 11 11
- Kamieńsk, ul. Słowackiego 12,
tel. 44 744 11 07
- Kleszczów, ul. Sportowa 53,
tel. 44 744 10 72
- Kodrąb, ul. Niepodległości 7,
tel. 44 744 11 03
- Lgota Wielka, ul. Radomszczańska 109,
tel. 44 744 10 98
- Ładzice, ul. Wyzwolenia 36,
tel. 44 744 11 01
- Pajęczno, ul. Wiśniowa 3,
tel. 34 343 05 00
- Rząśnia, ul. Kościuszki 45,
tel. 44 744 11 20

Region nr III

- Częstochowa, ul. Michałowskiego 17,
tel. 34 343 05 11
- Częstochowa, ul. Brzozowa 2/8,
tel. 34 343 05 10
- Kłobuck, Rynek Jana Pawła II 17,
tel. 34 343 05 06
- Wieluń, ul. Wojska Polskiego 2,
tel. 44 656 44 00
- Wieluń, pl. Kazimierza Wielkiego 2,
tel. 44 656 44 04
- Tuszyn, pl. Reymonta 3,
tel. 42 279 76 05
- Piotrków Tryb., ul. Armii Krajowej 22 c,
tel. 44 744 11 18

Jesteśmy najbliżej





ESBANK Bank Spółdzielczy
ul. Tysiąclecia 4, 97-500 Radomsko
tel. 44 744 10 00, fax 44 744 10 01
www.esbank.pl